



**CENTRO
PER IL LIBRO
E LA LETTURA**



**Associazione
Italiana
Editori**



Leggere in pandemia #1

Nuovi percorsi di lettura degli italiani

14 ottobre 2021

Salone Internazionale del Libro di Torino

Cosa presentiamo oggi?

1

I dati sulla lettura in Italia nel 2021 nella popolazione 0-75. La rilevazione si è conclusa il 20 settembre. Quelli che presentiamo sono alcuni primi risultati utili alla discussione.

2

I dati propongono dei confronti anno su anno. Per il 2019 e il 2020 sono stati ricalcolati i valori medi.

3

La lettura è riferita a libri, e-book e ascolto di audiolibri. È quindi compresa la lettura di romanzi, saggi, narrativa di genere, manuali, libri a fumetti, ecc.

4

Le indicazioni sulla lettura e l'acquisto sono sempre riferite ai 12 mesi precedenti. Nel ricordo l'intervistato, inevitabilmente, può aver inglobato in parte dei comportamenti relativi all'anno solare anteriore.

Cosa emerge?

1

La pandemia non ha rimosso né attenuato le barriere strutturali e geografiche che caratterizzano storicamente il mercato della lettura in Italia.

2

Il quadro che emerge è una accentuazione degli squilibri che caratterizzano il settore. I forti lettori leggono ancora di più e comprano ancora più libri.

3

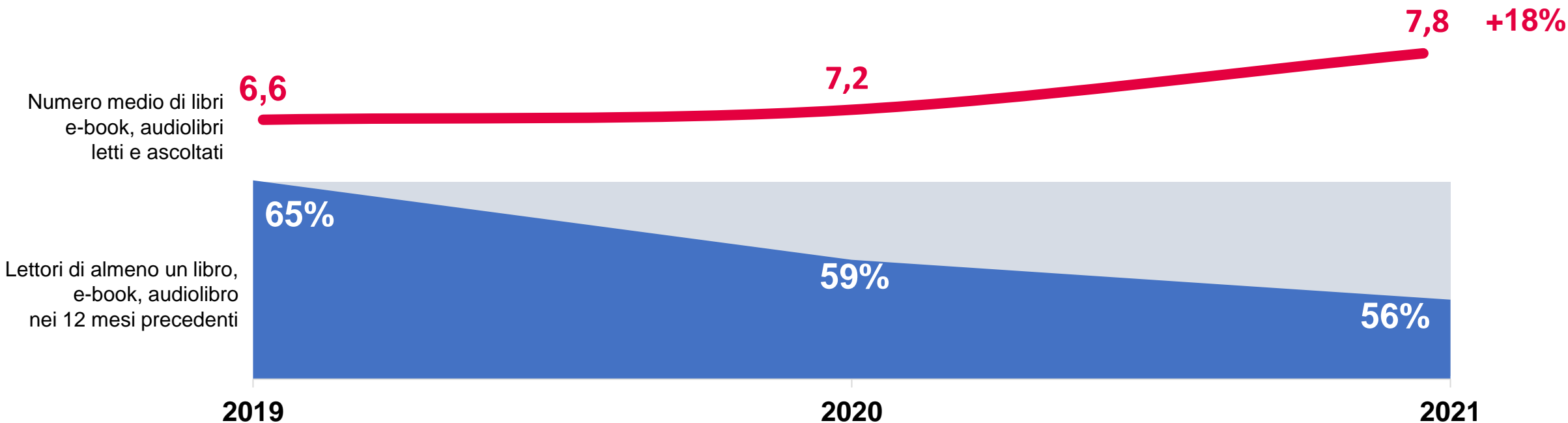
La non lettura è sempre più condizionata dal livello socio-economico, culturale e geografico: le fasce più deboli, con basso titolo di studio e le persone che vivono nel Sud, leggono sempre meno libri.

4

Diminuisce il numero dei lettori.
Aumenta tra chi legge l'intensità della lettura, e tra chi compra la ripetizione dell'acquisto.

Diminuiscono gli italiani che leggono ma chi legge, legge più libri, più e-book, ascolta più audiolibri

Valori in % sulla popolazione - Numero medio di libri, e-book, ecc. letti nei 12 mesi precedenti - Popolazione 15-75 anni



DOMANDA: «Parliamo di libri. Pensando agli ultimi 12 mesi le è capitato di leggere anche solo in parte un libro di qualsiasi genere non solo di narrativa (come un romanzo, un giallo, fantasy, graphic novel...), ma anche un saggio, un manuale, una guida di viaggio o di cucina...su carta o in formato digitale o audiolibro? E se sì, più o meno quanti?»

Chi sono i non lettori?

Valori in percentuale sulla popolazione - Popolazione 15-75 anni

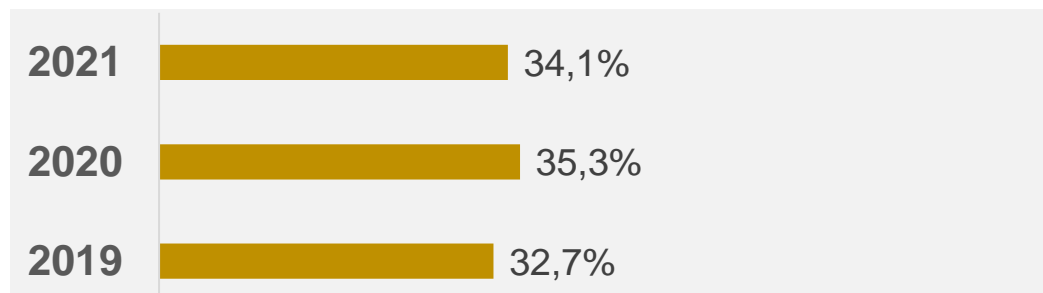
% di non lettori con basso titolo di studio

(il ruolo della scuola e dei processi educativi)



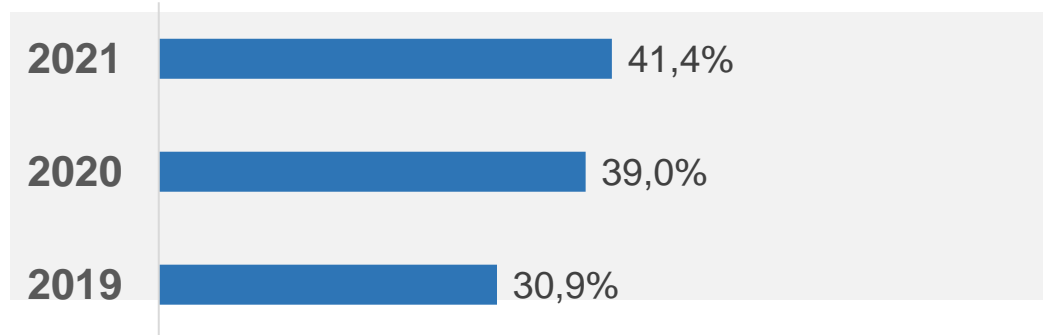
% di chi guarda tutti i giorni o quasi Netflix, Sky, Mediaset premium, ecc.

(la concorrenza del tempo e delle narrazioni)



% di chi usa tutti i giorni o quasi i social

(aggregato)

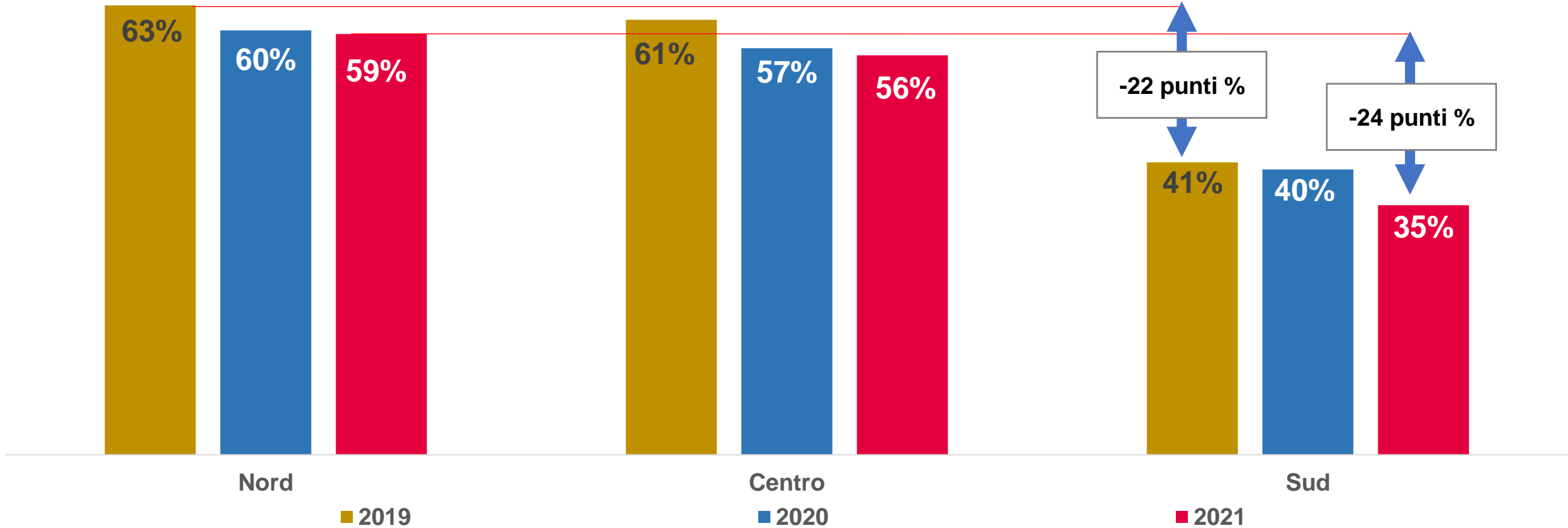


DOMANDA: «Parliamo di libri. Pensando agli ultimi 12 mesi le è capitato di leggere anche solo in parte un libro di qualsiasi genere non solo di narrativa (come un romanzo, un giallo, fantasy, graphic novel...), ma anche un saggio, un manuale, una guida di viaggio o di cucina...su carta o in formato digitale o audiolibro? E se sì, più o meno quanti?»

Cresce il divario tra nord e sud

Valori in % sulla popolazione – Lettura di libri, e-book, audiolibri nei 12 mesi precedenti - Popolazione 15-75 anni

Lettori per area geografica di residenza

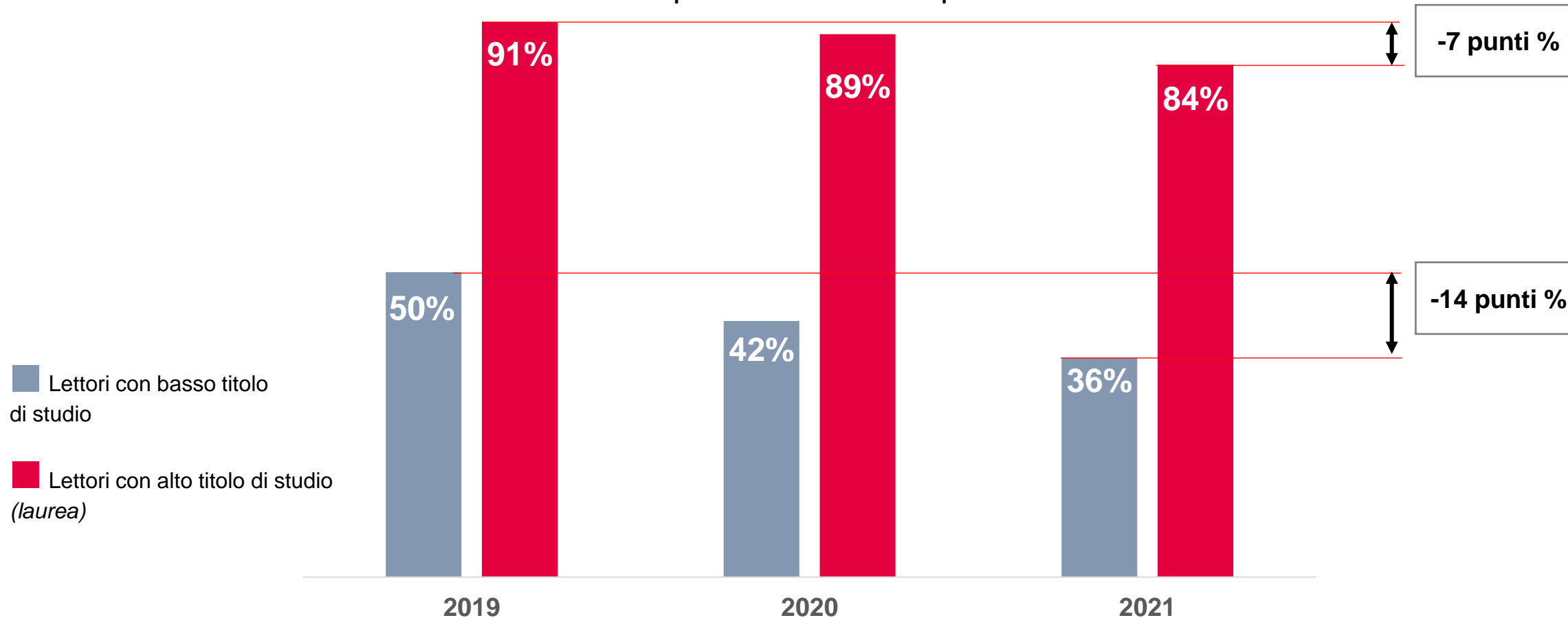


DOMANDA: «Parliamo di libri. Pensando agli ultimi 12 mesi le è capitato di leggere anche solo in parte un libro di qualsiasi genere non solo di narrativa (come un romanzo, un giallo, fantasy, graphic novel...), ma anche un saggio, un manuale, una guida di viaggio o di cucina...su carta o in formato digitale o audiolibro? E se sì, più o meno quanti?»

E anche quello tra laureati e il resto della popolazione

Valori in % sulla popolazione - Lettura di libri, e-book, audiolibri nei 12 mesi precedenti - Popolazione 15-75 anni

Lettori per titolo di studio posseduto

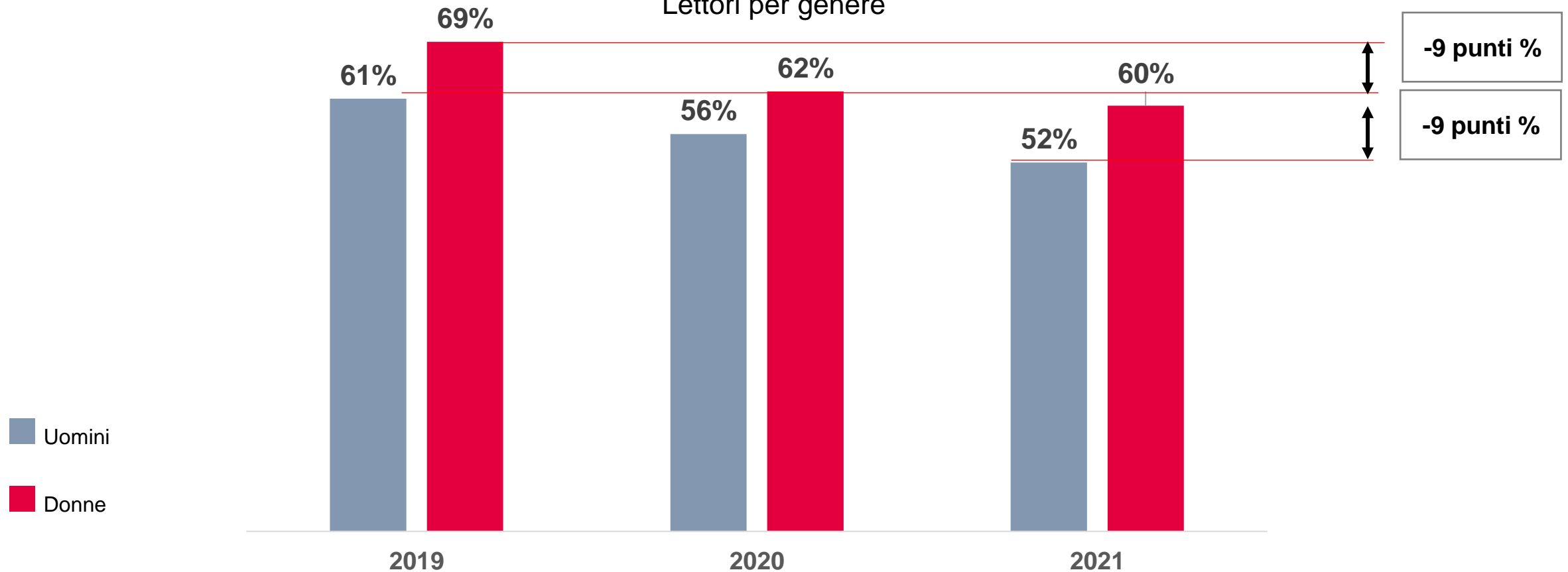


DOMANDA: «Parliamo di libri. Pensando agli ultimi 12 mesi le è capitato di leggere anche solo in parte un libro di qualsiasi genere non solo di narrativa (come un romanzo, un giallo, fantasy, graphic novel...), ma anche un saggio, un manuale, una guida di viaggio o di cucina...su carta o in formato digitale o audiolibro? E se sì, più o meno quanti?»

Le donne continuano a leggere più degli uomini ma anche per loro la lettura è in calo

Valori in % sulla popolazione - Lettura di libri, e-book, audiolibri nei 12 mesi precedenti - Popolazione 15-75 anni

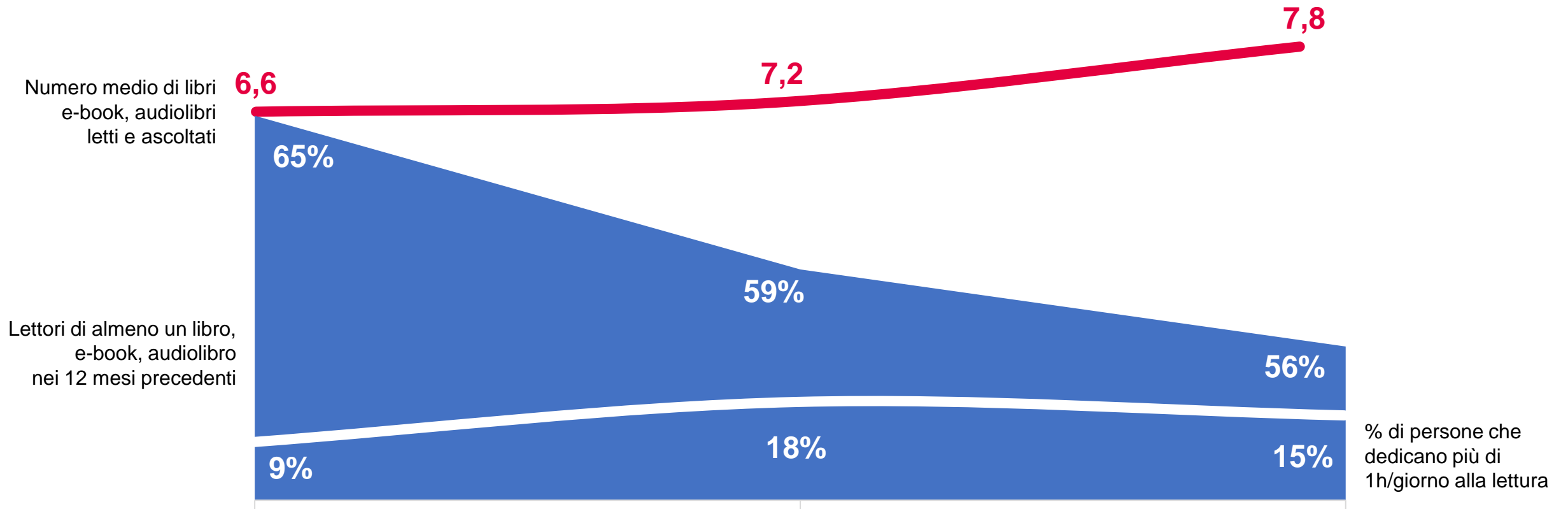
Lettori per genere



DOMANDA: «Parliamo di libri. Pensando agli ultimi 12 mesi le è capitato di leggere anche solo in parte un libro di qualsiasi genere non solo di narrativa (come un romanzo, un giallo, fantasy, graphic novel...), ma anche un saggio, un manuale, una guida di viaggio o di cucina...su carta o in formato digitale o audiolibro? E se sì, più o meno quanti?»

Cresce la percentuale di persone che dedicano più di un'ora alla lettura

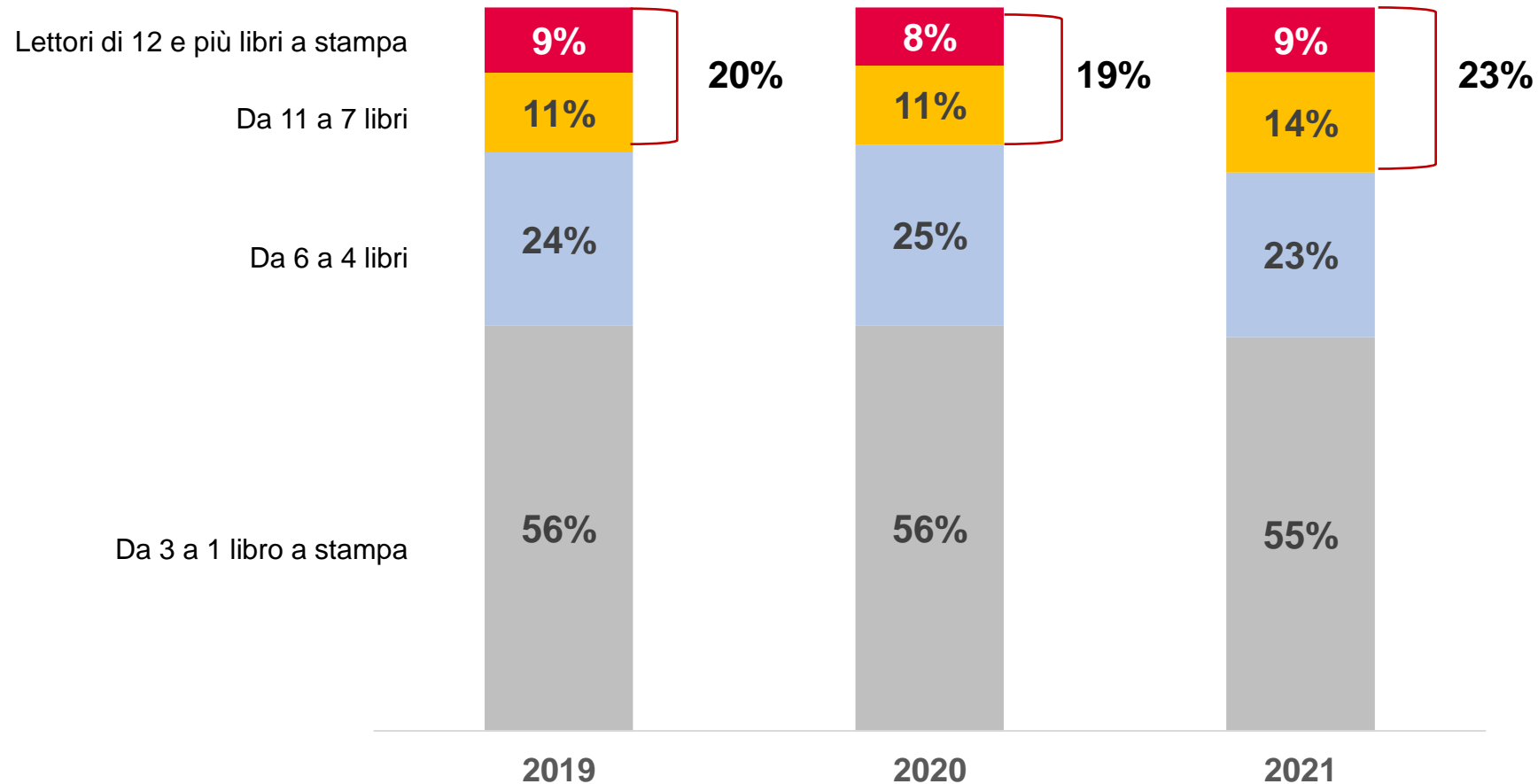
Valori in percentuale sulla popolazione - Popolazione 15-75 anni



DOMANDA: «Parliamo di libri. Pensando agli ultimi 12 mesi le è capitato di leggere anche solo in parte un libro di qualsiasi genere non solo di narrativa (come un romanzo, un giallo, fantasy, graphic novel...), ma anche un saggio, un manuale, una guida di viaggio o di cucina...su carta o in formato digitale o audiolibro? E se sì, più o meno quanti?»

Più della metà dei lettori legge al massimo tre libri ma i forti lettori aumentano

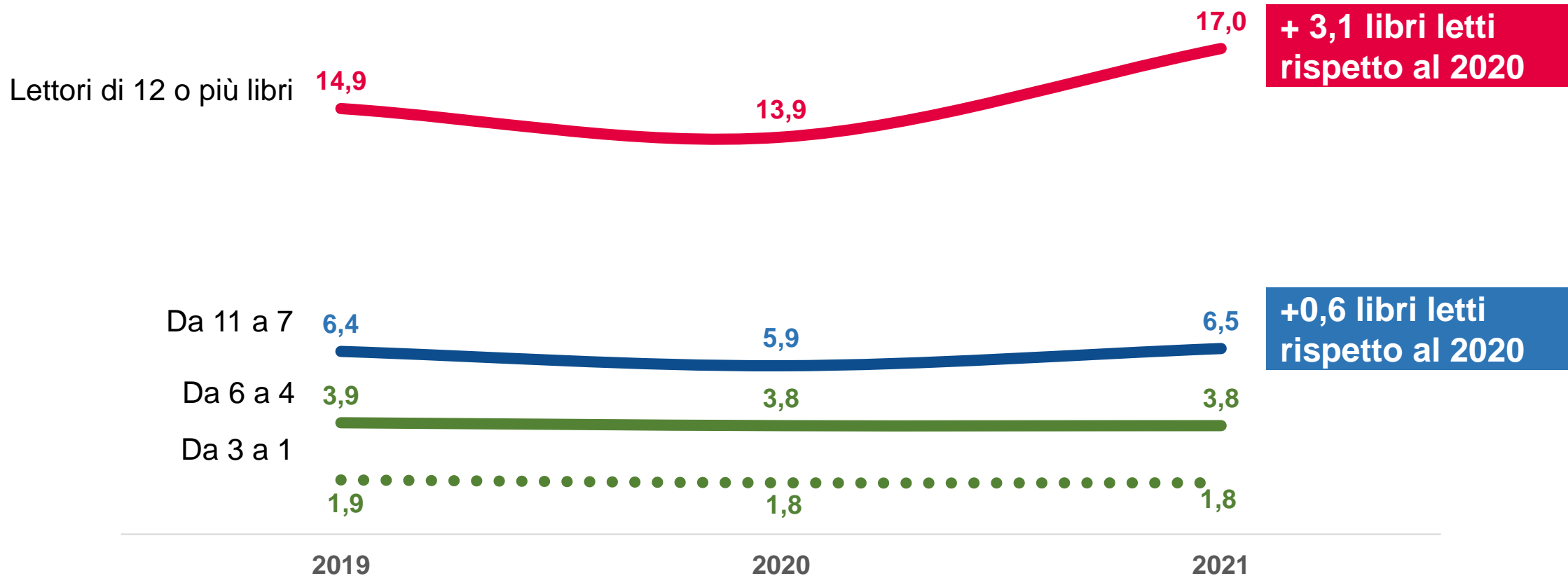
Valori in % sui lettori - Lettura di libri nei 12 mesi precedenti - Popolazione 15-75 anni



DOMANDA: «Parliamo di libri. Pensando agli ultimi 12 mesi le è capitato di leggere anche solo in parte un libro di qualsiasi genere non solo di narrativa (come un romanzo, un giallo, fantasy, graphic novel...), ma anche un saggio, un manuale, una guida di viaggio o di cucina...su carta o in formato digitale o audiolibro? E se sì, più o meno quanti?»

I forti lettori leggono sempre di più. I lettori occasionali continuano a leggere come prima

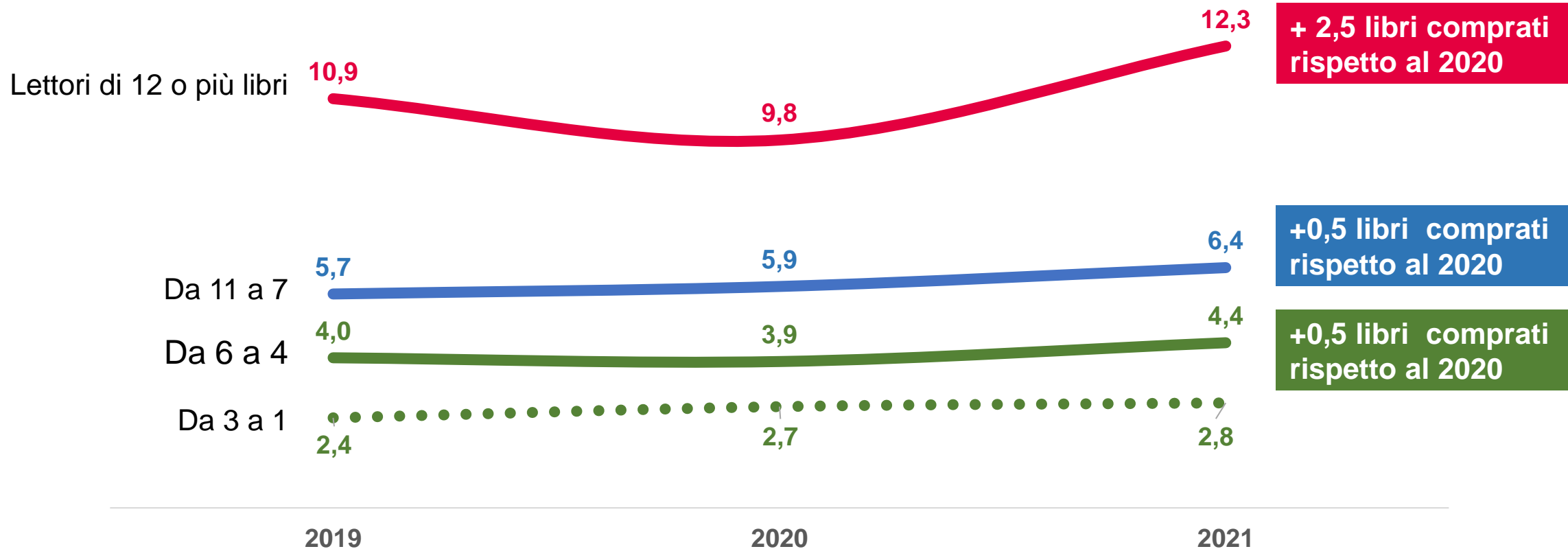
Valori in numero medio di libri a stampa letti nei 12 mesi precedenti – Chi si dichiara lettore - Popolazione 15-75 anni



DOMANDA: «Parliamo di libri. Pensando agli ultimi 12 mesi le è capitato di leggere anche solo in parte un libro di qualsiasi genere non solo di narrativa (come un romanzo, un giallo, fantasy, graphic novel...), ma anche un saggio, un manuale, una guida di viaggio o di cucina...su carta o in formato digitale o audiolibro? E se sì, più o meno quanti?»

I forti lettori comprano sempre più libri. I lettori occasionali continuano a comprarne come prima

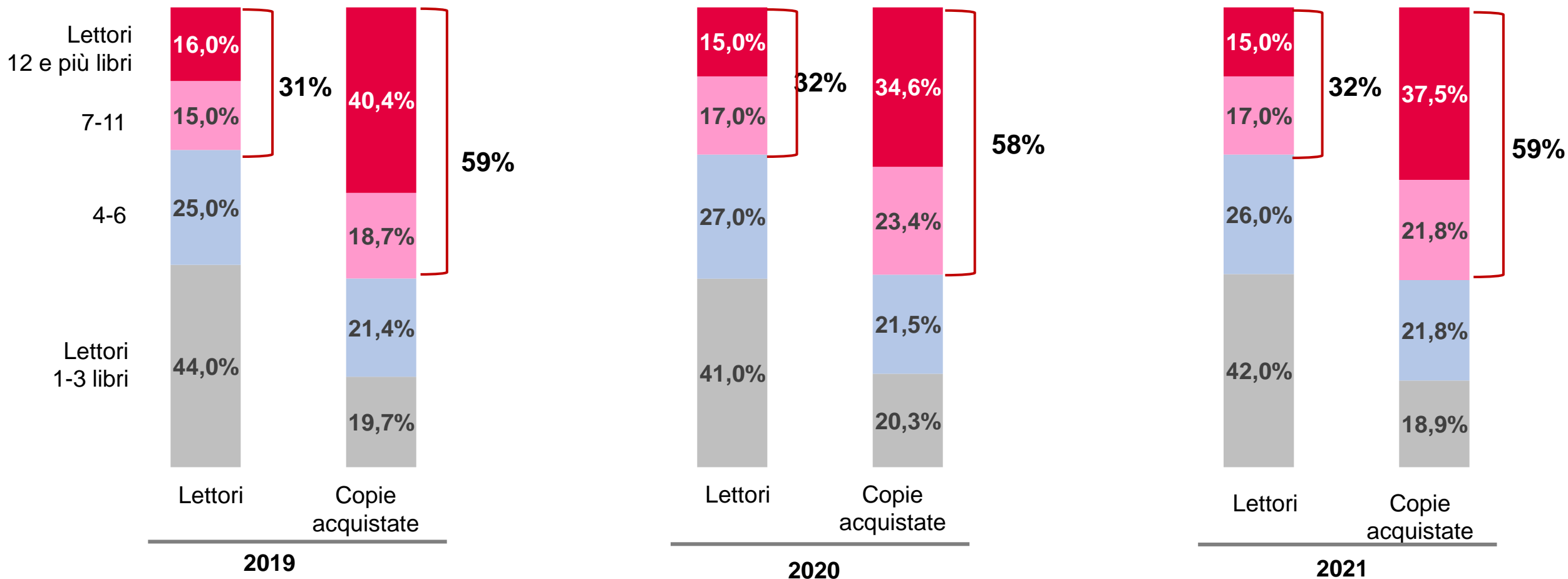
Valori in numero di libri a stampa acquistati nei 12 mesi precedenti – Chi si dichiara lettore - Popolazione 15-75 anni



DOMANDA: «Parliamo ora di acquisto di libri. Sempre pensando agli ULTIMI 12 MESI Le è capitato di COMPRARE (in una libreria, online, in un supermercato o bancarella, in un'edicola o in qualsiasi altro posto) un libro? Pensi a libri di qualsiasi genere: di narrativa (come un romanzo, un giallo, un fantasy....) ma anche saggi, manuali, guide di viaggio o di cucina (escluda solo i testi scolastici). Se sì, quanti? Sia per sé che per regalo»

I forti lettori comprano quasi il 60% delle copie di libri vendute

Valori in % su chi si dichiara lettore di libri nei 12 mesi precedenti - Popolazione 15-75 anni



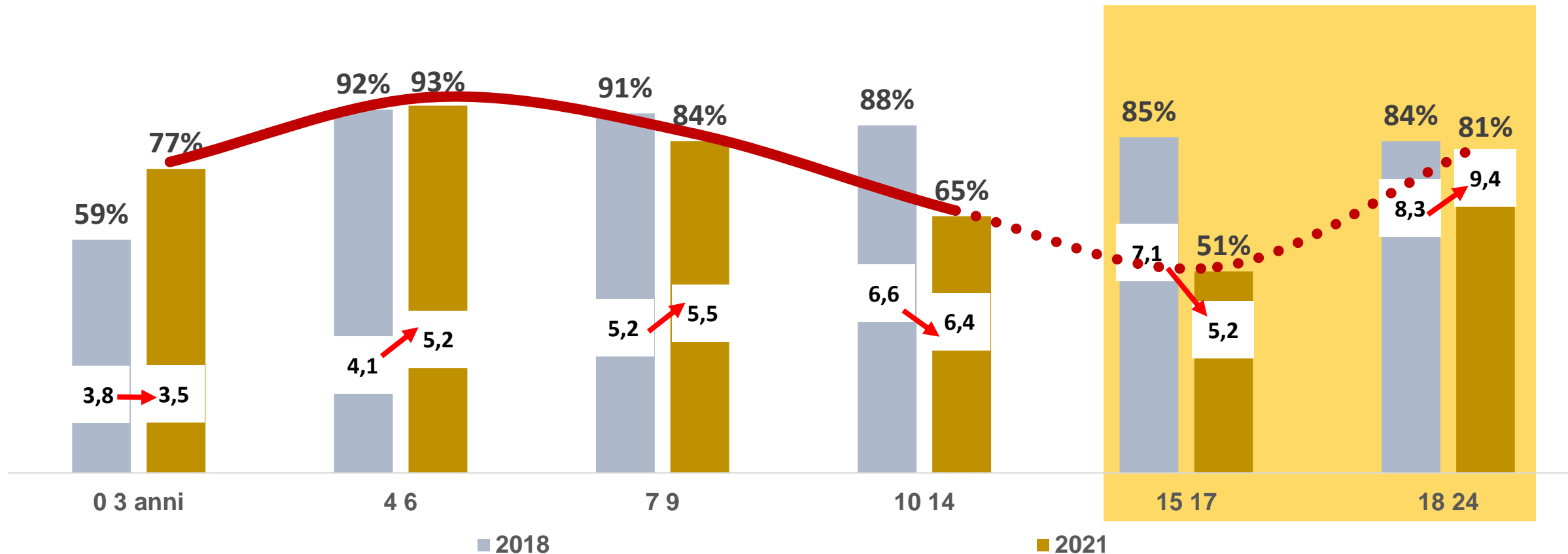
DOMANDA: «Parliamo ora di acquisto di libri. Sempre pensando agli ULTIMI 12 MESI Le è capitato di COMPRARE (in una libreria, online, in un supermercato o bancarella, in un'edicola o in qualsiasi altro posto) un libro?»

Un approfondimento sugli 0-14enni

La lettura tra bambini e ragazzi cresce nelle fasce più piccole, cala tra gli YA

Valori in % sulla popolazione – Lettura di libri, e-book, audiolibri nei 12 mesi precedenti - Popolazione 0-14 anni

La precedente indagine era stata fatta nel febbraio 2018. Gli scostamenti considerano i cambiamenti avvenuti in più di 3 anni



DOMANDA: **0-6 anni**: «Pensando agli ULTIMI 12 MESI è capitato a suo figlio di leggere, sfogliare un libro, di stoffa o in altri materiali, un cartonato, un e-book o un'app; oppure a lei o altro genitore di leggerglielo ad alta voce? E se sì, più o meno quanti?»; **7-14 anni**: «Pensando agli ULTIMI 12 MESI è capitato a suo figlio di leggere, autonomamente o con lei, un libro per bimbi o per ragazzi su carta o in formato digitale o su app, oppure a lei o altro genitore di leggerglielo ad alta voce? E se sì, più o meno quanti?»



CENTRO
PER IL LIBRO
E LA LETTURA



Associazione
Italiana
Editori

