

LA LITTÉRATURE GÉNÉRALE EN CRISE ?

ÉTUDE RÉALISÉE PAR GFK POUR
LE SYNDICAT DE LA LIBRAIRIE FRANÇAISE

LA LITTÉRATURE GÉNÉRALE EN 2018 C'EST...



15,5 %
du CA du marché
du livre en 2018
(stable vs 2008)



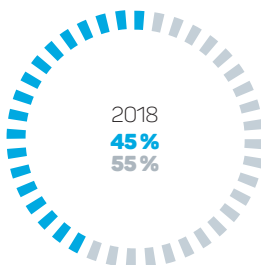
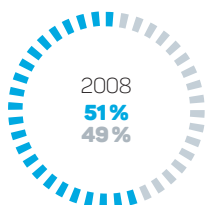
47 MILLIONS
d'exemplaires vendus
en 2018
(-2% vs 2017)



522 MILLIONS
d'euros de CA
en 2018
(stable)

La librairie, bien qu'en recul par rapport à 2008, reste le premier circuit de vente

LITTÉRATURE GÉNÉRALE - POIDS DES CIRCUITS - CHIFFRE D'AFFAIRES



-9 %

de chiffre d'affaires
pour la librairie
par rapport à 2008

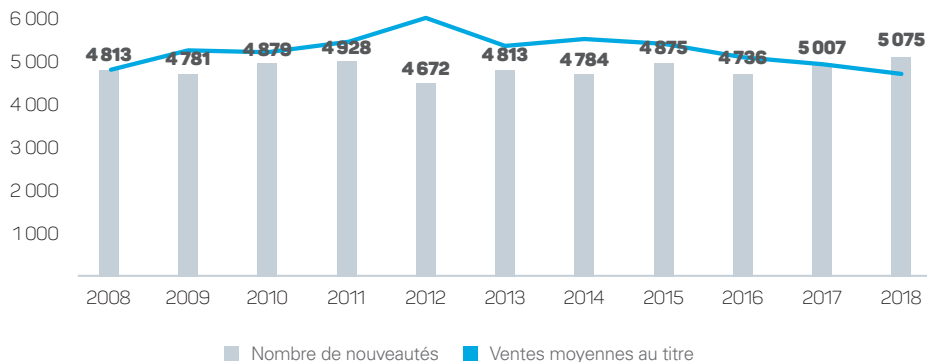
■ Librairies ■ Autres circuits

Source Panel distributeur GfK | Périmètre Littérature : Récits de voyages, Fiction classique, Fiction moderne hors romans policiers et littérature de l'imaginaire (Données à fin 2018)

LES CAUSES DU RECUL UNE NOUVEAUTÉ EN DIFFICULTÉ

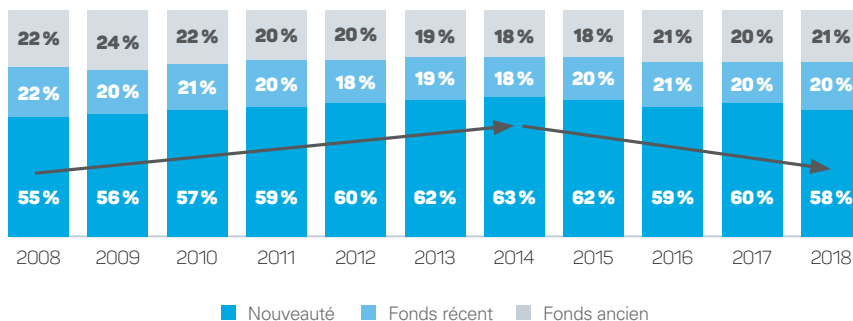
Une production annuelle à la hausse (+5 % vs 2008)
mais des ventes moyennes qui reculent (-3 % vs 2008)

LITTÉRATURE GÉNÉRALE – NOMBRE DE PARUTIONS ET VENTES MOYENNES (TOUS CIRCUITS)



Une nouveauté qui, si elle représente 58 % du CA, est en recul depuis 2014
(-15 % entre 2014 et 2018)

LITTÉRATURE GÉNÉRALE – POIDS FONDS/NOUVEAUTÉS – VALEUR (TOUS CIRCUITS)



DÉFINITIONS

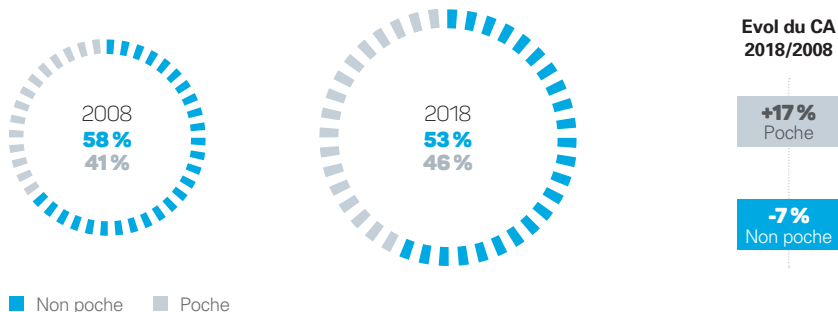
Nouveautés : titres parus pendant l'année en cours.

Fonds récent : titres datant d'1 ou 2 ans.

Fonds ancien : titres parus il y a plus de 2 ans.

Un format Poche plus dynamique et qui atteint 46 % du chiffre d'affaires du marché, pour 70 % des volumes

POIDS DES FORMATS – CHIFFRE D'AFFAIRES (TOUS CIRCUITS)







Evol du CA 2018/2008

+17%
Poche

-7%
Non poche

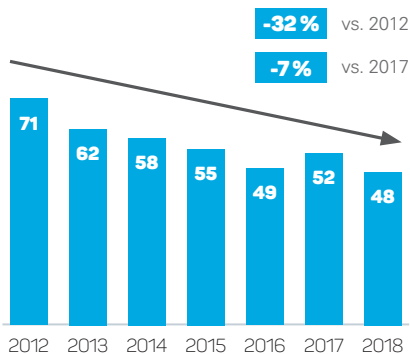
DES BEST-SELLERS ET UNE LONGUE TRAÎNE EN CROISSANCE FACE À UNE ÉDITION DU MILIEU EN DIFFICULTÉ

	 HYPERBEST	 BEST-SELLERS	 ÉDITION DU MILIEU	 LONGUE TRAÎNE
	Références vendues à plus de 200 000 exemplaires	Références vendues entre 50 000 et 200 000 exemplaires	Références vendues entre 2 000 et 50 000 exemplaires	Références vendues à moins de 2 000 exemplaires
Nombre de références en 2018 (évol vs 2008)	17 RÉF. +5 RÉF.	97 RÉF. +17 RÉF.	3 750 RÉF. -600 RÉF.	82 400 RÉF. +31 000 RÉF.
Poids dans le CA 2018 (évol vs 2008)	13% du CA +1%	19% du CA +32%	48% du CA -7%	21% du CA +7%

(...)

LA RENTRÉE LITTÉRAIRE D'AUTOMNE




Une rentrée littéraire en perte de vitesse
CAP PAR ANNÉE (2^E SEMESTRE)
MILLIONS D'EUROS



**UNE LIBRAIRIE TRÈS PRÉSENTE
 DANS LA RENTRÉE**



3 PÉRIODES CLÉS AVEC UNE FIN D'ANNÉE QUI SE RENFORCE

	Poids val 2018	Poids val 2012
 <p>RENTRÉE LITTÉRAIRE Août - Septembre</p>	28%	31%
 <p>REMISE DES PRIX Semaine 44 - Semaine 48</p>	16%	20%
 <p>FIN D'ANNÉE Décembre</p>	33%	30%